

Wkładka do mikrozaszacza Hadar 7110



Wkładka do mikrozaszacza Hadar 7110

Wkładka do mikrozaszacza **determinuje kształt kropli i rozprysku** strumienia mikrozaszacza. Wkładkę należy zamontować w górnej części głowicy.

- Mikrozaszacz Hadar 7110 ma możliwość montażu specjalnej wkładki zamgławiającej typu A oraz wkładki zraszającej **do zestawu podwieszanego** typu H. Wkładki typu A i H to jedyne wkładki proponowane do zestawów odwróconych (podwieszanych).
- **Do zestawów stojących** polecamy elementy typu A (zamgławiająca); B, C, D, E, F, G (zraszające).

Zachęcamy do zapoznania się z materiałem instruktażowym znajdującym się w zakładce VIDEO

Producent: NaanDanJain

Warianty

WERSJA	WYSYŁKA	CENA	CENA Z 30NI PRZED PROM.
(A) zamglawiająca	Na magazynie	1.40 zł 1.24 zł	1.40 zł
(B) zraszająca "mała gwiazdka"	Na magazynie	1.05 zł 0.92 zł	1.05 zł
(C) zraszająca "duża gwiazdka"	Na magazynie	1.05 zł 0.92 zł	1.05 zł
(D) zraszająca sektorowa 180	Na magazynie	1.05 zł 0.92 zł	1.05 zł
(E) zraszająca "mały wirnik"	Na magazynie	1.05 zł 0.92 zł	1.05 zł
(F) zraszająca "średni wirnik"	Na magazynie	1.29 zł 1.16 zł	1.29 zł
(G) zraszająca "duży wirnik"	Na magazynie	1.28 zł 1.13 zł	1.28 zł
(H) zraszająca "wirnik odwrócony"	Na magazynie	1.29 zł 1.16 zł	1.29 zł

Parametry techniczne

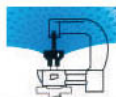
Średnica zraszania (m) w zależności od średnicy dyszy i rodzaju wkładki

DYSZA [mm]	P [atm.]	Q [l/h]	Rodzaj wkładki							
			A	B	C	D	E	F	G	H
0,8 Czarna	1,0	23	1,7	1,8						
	2,0	33	2,0	2,2						
	3,0	41	2,1	2,4						
0,9 Szara	1,0	29	1,9	1,8	1,7			5,0		
	2,0	41	2,1	2,3	2,4			6,0		
	3,0	50	2,3	2,3	3,2			6,4		
1,0 Fioletowa	1,0	37	2,0	2,0	2,3				5,8	7,5
	2,0	50	2,3	2,4	3,0				6,6	3,4
	3,0	62	2,4	2,7	3,6				7,0	3,0
1,1 Czerwona	1,0	43	2,0	2,2	2,4				6,2	7,8
	2,0	61	2,4	2,6	3,2				7,0	8,5
	3,0	73	2,6	2,8	3,8				7,6	9,4
1,2 Pomarańczowa	1,0	53	2,1	2,4	2,5				6,6	8,4
	2,0	75	2,6	2,8	3,6				7,5	9,0
	3,0	93	3,0	3,0	3,9				8,0	9,6
1,3 Zielona	1,0	60	2,3	2,5	2,6	2,7			7,5	8,5
	2,0	87	3,0	2,9	3,6	3,0			8,5	9,4
	3,0	107	3,2	3,1	3,9	3,2			9,0	10,0
1,4 Niebieska	1,0	70	2,5	2,6	2,7	2,8			7,7	8,8
	2,0	103	3,3	3,1	3,6	3,1			9,4	9,8
	3,0	124	3,7	3,2	4,0	3,3			9,6	10,2
1,6 Żółta	1,0	88	3,0	2,7	2,8	3,1			8,5	9,0
	2,0	128	3,6	3,0	3,7	3,3			9,6	10,0
	3,0	159	3,9	3,2	4,0	3,5			10,3	10,5
1,8 Jasno zielona	1,0	116	3,4	2,7	3,5	3,2			8,8	9,5
	2,0	166	4,1	3,0	3,8	3,4			10,2	10,4
	3,0	197	4,4	3,3	4,2	3,6			10,5	11,0
2,0 Biała	1,0	138	3,8	2,9	3,5	3,3			8,9	9,6
	2,0	199	4,4	3,2	3,9	3,5			10,4	11,0
	3,0	248	5,0	3,4	4,5	3,7			10,6	11,3
2,3 Brązowa	1,0	180	4,3		3,6	3,5			9,0	
	2,0	265	5,4		4,2	3,7			10,6	
	3,0	333	6,0		4,6	4,0			11,0	

WKŁADKI HADAR 7110



WKŁADKA ZAMGŁAWIAJĄCA (A)
Stosowana w szklarniach i tunelach do ukorzeniania roślin. Zapewnia bardzo drobne krople wody i idealną równomierność. Może być stosowana w pozycji odwróconej (w zestawach podwieszanych).



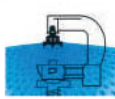
WKŁADKA ZRASZAJĄCA "mały wirnik" (E)
Stosowany w sadach i ogrodach. Zapewnia równomierny rozprysk o niewielkim zasięgu, skierowany w górę.



WKŁADKA ZRASZAJĄCA "mała gwiazdka" (B)
Stosowana w sadach i ogrodach. Zapewnia drobny rozprysk o niewielkim zasięgu, skierowany w kierunku podłoża.



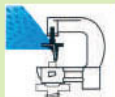
WKŁADKA ZRASZAJĄCA "średni wirnik" (F)
Stosowany w szklarniach, tunelach, sadach, szkółkach i ogrodach. Zapewnia równomierny rozprysk o umiarkowanym zasięgu, skierowany w górę. Może być stosowany w pozycji odwróconej (w zestawach podwieszanych).



WKŁADKA ZRASZAJĄCA "duża gwiazdka" (C)
Stosowana w sadach i ogrodach. Zapewnia rozprysk o większym zasięgu, w postaci 8 strumieni skierowanych w kierunku podłoża.



WKŁADKA ZRASZAJĄCA "duży wirnik" (G)
Stosowany w sadach i ogrodach. Zapewnia równomierny rozprysk o dużym zasięgu, skierowany w górę.



O WKŁADKA ZRASZAJĄCA 180 (D)
Stosowana w ogrodach. Mocowana na krawędziach obszarów. Zapewnia dokładne podlewanie bez strat wody.



WKŁADKA ZRASZAJĄCA "wirnik odwrócony" (H)
Stosowany w szklarniach, tunelach i ciennikach. Przystosowany do pracy w pozycji odwróconej. Zapewnia dokładne pokrycie wodą.

VIDEO

Jak złożyć mikrozaszacz HADAR?
Którą wkładkę Hadar wybrać?